



FORESTALE · FORESTRY

FORESTALE

La gamma **forestale** prevede due linee, destinate ad applicazioni differenti, ma sempre caratterizzate da grande versatilità per il disboscamento, la manutenzione e la bonifica di aree verdi, agricole e forestali.

FORESTIÈRE

La gamme **forestière** comprend deux séries, destinées à différentes applications, mais toujours caractérisées par une grande polyvalence pour la déforestation, la maintenance et la remise en état des espaces verts, agricole et forestière.

FORESTRY

The **forestry** range are provided in two lines intended for different applications but all characterized by great versatility for deforestation, maintenance and management of green, agricultural and forest areas.

FORESTAL

La gama de productos **forestales** se destina al deforestamento, a la manutención y recuperación de áreas verdes y agrícolas.

FORSTWIRTSCHAFT

Das **Forst-Sortiment** umfasst zwei Linien, die für verschiedene Anwendungen bestimmt sind jedoch immer Auszeichnen durch eine große Vielseitigkeit für die Entwaldung, Pflege und Rückgewinnung von Grünflächen im Land- und Forstwirtschaft.

ЛЕС

Лесная гамма оборудования состоит из двух моделей, предназначенных для различных применений, характеризующихся высокой универсальностью в обработке леса, зеленых зон, в сельскохозяйственной и лесной промышленности.



FORESTALE FORESTRY



FORESTALE · FORESTRY

W SERIES

Pinza per Deforestazione
Tree Pruner Shear



NEW





APPLICATIONS

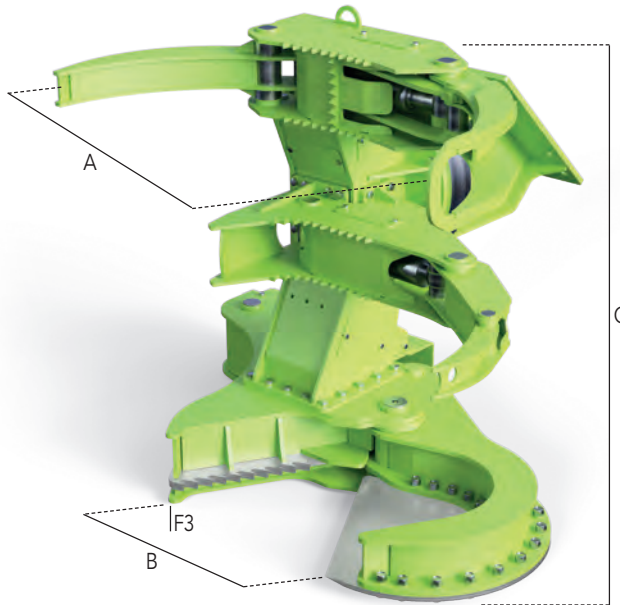
VTNEUROPE.COM

HARDOX
WEAR PLATE

HARDOX
IN MY BODY



SolidWorks



SERIE W PINZA TAGLIA TRONCHI:

- 2 Modelli per escavatori da 14 a 35 ton
- Robusta rotazione auto-frenante a 360° continuo
- Opzione di branchia d'accumulo aggiuntiva
- Funzione di presa con taglio idraulico integrato
- Controllo e movimentazione del materiale tagliato
- Lama intercambiabile

SERIE W PINCE POUR LA DEFORESTATION :

- 2 Modèles pour pelles de 14 à 35 t
- Rotation auto-freinant continue à 360 °
- Option collecteur supplémentaire pour l'accumulation de matériaux coupés.
- Fonction de préhension avec manipulation et coupe hydraulique intégrée avec lame interchangeable.
- Contrôle de l'adhérence totale du matériau coupé sans chute de pièces lors de l'élagage.

W SERIES WOOD-SHEAR:

- 2 models for excavators from 14 to 35 tons
- Robust continuous 360 ° self-locking rotation
- Optional additional clamp for accumulation of cut material
- Gripping function with hydraulic manipulation and integrated cutting with interchangeable blade
- Total grip-control of the cut material without falling parts during pruning

SERIE W PINZA CORTA TRONCOS :










- 2 modelos para excavadoras de 14 a 35 toneladas
- Sólida rotación con sistema automático de frén f de 360 °.
- Opción branquial adicional para la acumulación de material cortado.
- Función de agarre con manipulación y corte hidráulico integrado con cuchilla intercambiable.
- Control del agarre del material cortado total sin piezas caídas durante la poda.

W SERIE HOLZZANGE:

- 2 Modelle für Bagger von 14 bis 35 Ton.
- Robuste kontinuierliche 360 ° selbstbremsende Dreheinheit
- Optionale zusätzliche Greifereinheit zum Sammeln von Schnitgut
- Greiferfunktion mit hydraulischer Manipulation und integriertem Schneiden mittels Wechselbaren Messers
- Vollständige Griffkontrolle des geschnittenen Materials ohne herunterfallende Teile während des Schneidens

СЕРИЯ W ГРЕЙФЕР ДЛЯ РЕЗКИ БРЁВЕН:

- 2 модели для экскаваторов от 14 –ти до 35-ти тонн
- Мощный 360° роторатор с автоматической системой блокировки
- Эксклюзивная система фиксации материала
- Функция удерживания и одновременной резки материала с заменяемым лезвием
- Оптимальный захват материала с минимальными потерями при резке

Model		W1100	W1600
A	mm	1420	1300
B	mm	700	800
C	mm	1475	1775
	mm	630	700
F3	t	23	35
	°	360	360
	l/min	30 / 40	40 / 60
	bar	175	175
	l/min	80 / 100	120 / 160
	bar	250	300
	Kg	1270 / 1400	1600 / 1800
	t min/max	14 / 25	20 / 35
	mm	350 / 400	450 / 500



FORESTALE · FORESTRY

SC SERIES

Pinza Estrattore Ceppi
Root-Stump Cutter





APPLICATIONS

VTNEUROPE.COM

HARDOX
WEAR PLATE

HARDOX
IN MY BODY



SERIE SC PINZA ESTRATTORE CEPPI:

- 2 Modelli per escavatori da 15 a 35 ton
- Estrazione e riduzione dei ceppi con eventuale carico nel trituratore
- Costruzione semplice e robusta per garantire un'usura limitata

SC SERIES STUMP CUTTER:

- 2 Models for excavators from 15 to 35 tons
- Double function for stump extraction and possible subsequent reduction before loading into the shredder
- Simple and robust construction to ensure limited wear.

SC SERIE WURZELSTOCKSCHERE:

- 2 Modelle für Bagger von 15 bis 35 Ton
- Doppelfunktion für die Entnahme des Stumpfes und mögliche Nachzerkleinerung vor das Laden des Shredders
- Einfache und robuste Konstruktion, um hohe Standzeiten zu gewährleisten.

SERIE SC CROQUE SOUCHE:

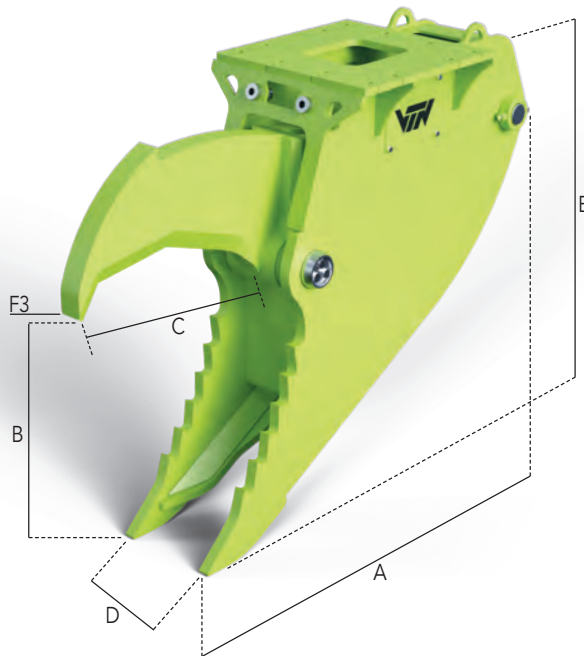
- 2 Modèles pour pelles de 15 à 35 t.
- Double fonction, extraction et ultérieure possible réduction des souches pour la charge d'un broyeur.
- Construction simple et robuste pour garantir une usure limitée.

SERIE SC PINZAS DE EXTRACCIÓN DE CEPAS:

- 2 modelos para excavadoras de 15 a 35 toneladas
- Función de doble extracción y posible reducción de cepas con sucesiva carga en la trituradora
- Estructura simple y robusta para garantizar un desgaste limitado.

СЕРИЯ SC ГРЕЙФЕР ДЛЯ ИЗВЛЕЧЕНИЯ ПНЕЙ:

- 2 модели для экскаваторов от 15-ти до 35-ти тонн
- Двойная система извлечения, разделывания и погрузки пней в дробилку
- Прочная структура и пониженный износ оборудования



Model		SC12	SC21
A	mm	2125	2500
B	mm	1000	1400
C	mm	740	950
D	mm	390	450
E	mm	1562	1950
F3	t	28	42
	l/min	150 / 200	200 / 300
	bar	350	350
	Kg	1210	2100
	t min/max	15 / 25	25 / 35